

# VCAS-Kalender - Integration

Einfügen eines Kalenders in einen privaten (Cloud-)Kalender

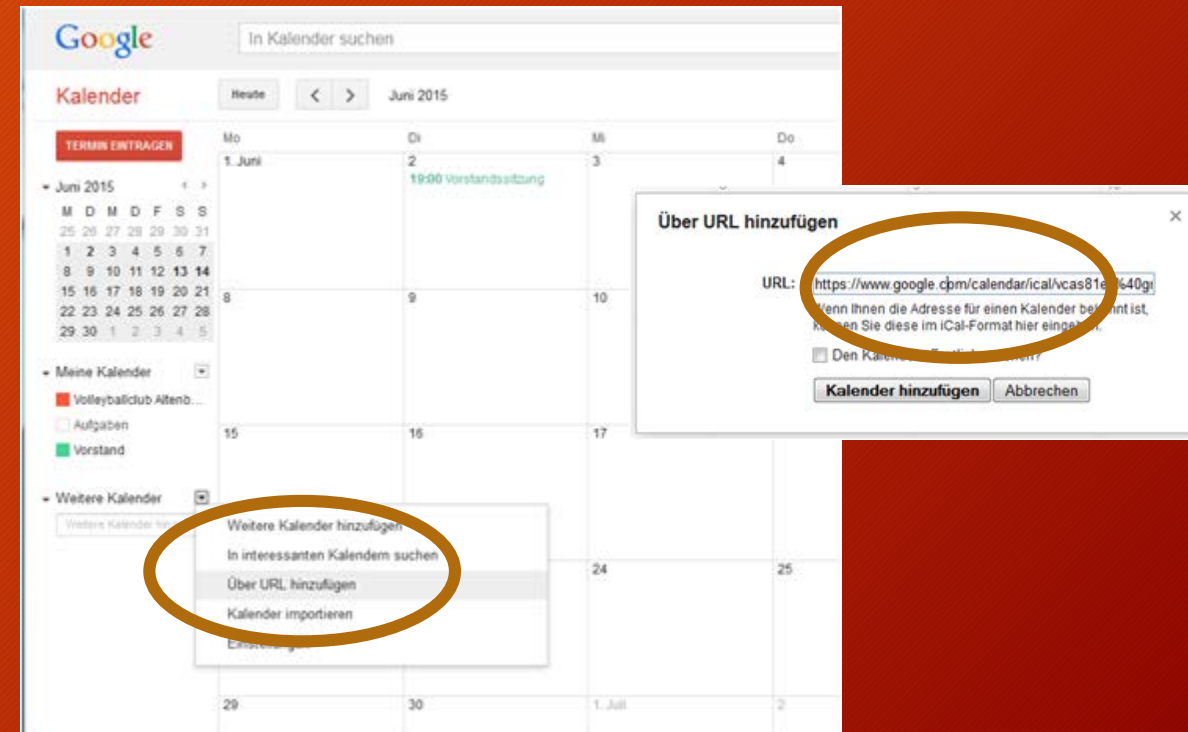
# Öffentlicher Kalender des VCAS

Der Volleyballclub Altenbeken-Schwaney pflegt seine Termine und Aktivitäten in einem Kalender, welcher in seinen privaten Kalender eingebunden werden kann. Beispielhaft werden vorgestellt:

- Google Calendar ;Kalender in der Google-Cloud bzw. der Kalender des Android Smartphone
- icloud Kalender bzw. Kalender im Iphone
- OneDrive Kalender von Microsoft Smartphones, Windows 8.1 oder Office365
- Abonnieren des VCAS-Kalenders:  
<https://www.google.com/calendar/ical/45iuvdeqhe4d2f06262q5badkg%40group.calendar.google.com/public/basic.ics>

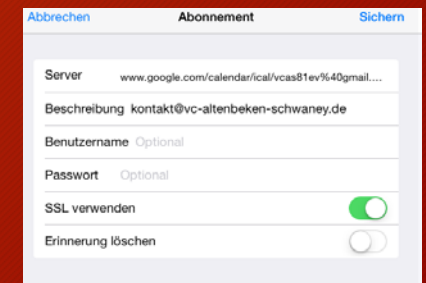

# Google Kalender

- Öffnen der Google Kalender Umgebung:  
<https://www.google.com/calendar>
- Mit "Weitere Kalender" - Über "URL hinzufügen"
- Kalender \*.ics Link (siehe vorne oder auf der Homepage) hinzufügen
- Kalendernamen und -Farbe vergeben
- ggf. Einstellungen auf dem Android-Smartphone prüfen



# iCloud - iPhone

- Direkt am iPhone / iPad Einstellungen aufrufen.
- Weiter zu Mail, Kontakte, Kalender
- Unter Option "Andere"  
"Kalenderabonnements" den VCAS \*.ics  
Kalender-Link einfügen
- Beschreibung vergeben und SSL aktivieren



# OneDrive

- Öffnen der OneDrive Kalenderumgebung  
<https://onedrive.live.com>
- Kalendersektion auswählen
- Weiter mit "Importieren" und im nächsten Dialog "Abonnieren"
- Kalendernamen und Farbe vergeben

